

# New Year's Day Parade



Découvrir cette parade organisée chaque année en plein cœur de Londres, au premier jour de janvier pour lancer la séquence sur la nouvelle année et les monuments de Londres.

## Déroulement de la séquence :

Séance 1 : Découverte culturelle et lexicale de la New Year's Day Parade  
New Year's Day Parade

Séance 2 : Lexique des monuments de Londres  
Parade Route

Séance 3 : Se présenter pour aller à Londres  
Passport to London : introduce myself

Séance 4 : Célébrer la nouvelle année (chant, greeting cards, calendars)  
Happy New year !

Séance 5 : Évaluation

<https://www.gommeetgribouillages.com>



# Séance 1 : Découverte culturelle et lexique de la New Year's Day Parade New Year's Day Parade

L'histoire de ce défilé remonte au 1er Janvier 1987, date à laquelle il a été célébré pour la première fois; depuis cet événement est devenu une tradition annuelle mettant en scène un thème spécifique au défilé chaque année. Les 32 arrondissements de la ville sont invités à participer à cette célébration.

Pour cela, un cortège est constitué de différents artistes (londoniens et d'autres pays): acrobates, écoles, associations, troupes théâtrales, musiciens, danseurs et autres participent joyeusement à la grande fête dans des costumes des plus extravagants et leurs plus belles tenues. On peut ainsi rencontrer des fanfares d'écoles américaines et des équipes de Pom Pom Girls et cheer-leader célébrant la relation spéciale qui existe entre la Grande-Bretagne et les Etats-Unis.



Ces vidéos illustrent la parade et l'ambiance qui y règne :

[GB: traditionnelle parade du Nouvel An à Londres \(youtube.com\)](#)

[London's New Year's Day Parade \(youtube.com\)](#)

[Official London's New Year's Day Parade 2024 Music Video \(youtube.com\)](#)

Introduction du lexique : **parade – new- year – happy – day – january – party – city - London**

**Trace écrite** : explications et photos de la tradition + vocabulaire + crosswords

Chaque année, en plein cœur de Londres, une parade a lieu le premier jour de janvier : the **New Year's Day parade**.



Les 32 arrondissements de la ville sont invités à participer à cette célébration. **Acrobates, écoles, associations, troupes théâtrales, musiciens, danseurs** participent joyeusement à la grande fête dans des costumes extravagants et leurs plus belles tenues.

**London** : Londres

**City** : ville

**New year** : nouvelle année

**day** : jour


**January** : janvier

**party** : fête

**happy** : joyeux

## Crosswords

### New Year's Day Parade



Place les mots en anglais dans la grille :

1 - janvier

2 - nouvelle

3- joyeux

4 - fête

5- ville

6- jour

7 - année

# Séance 2 : Lexique des monuments de Londres

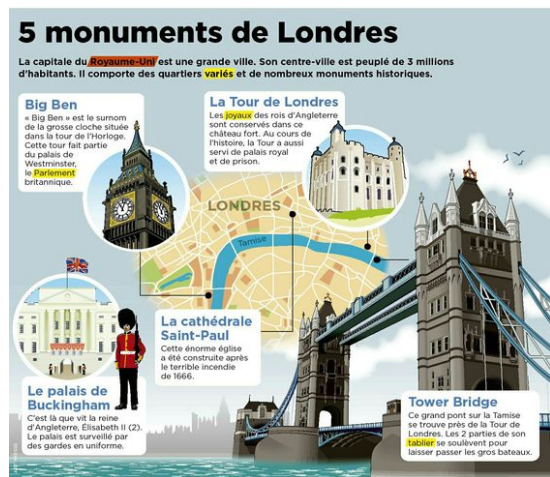
## Parade Route

Introduction du lexique des monuments de Londres

Présenter et faire écouter les mots l'un après l'autre:

**Trafalgar square – Buckingham Palace- Big ben –Tower Bridge – Westminster Abbey- Tower of London– London Eye – House of Parliament**

Afficher les images une par une au tableau et les élèves doivent répondre à la question « **What is it ?** »  
« **It's ...** »



Maintenant que les élèves connaissent certains grands monuments de Londres, proposer de se repérer sur the official Parade Route :



**Trace écrite :** faire colorier la route de la parade et écrire le nom de certains monuments en s'aidant des flashcards



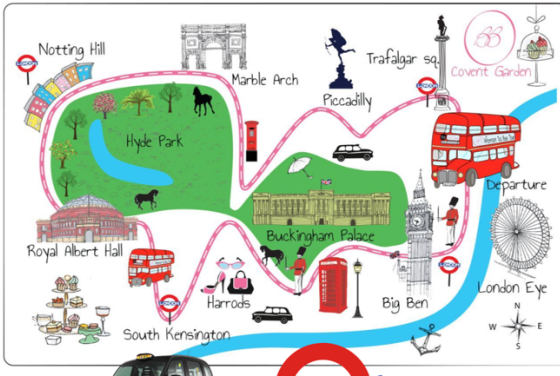
On peut aussi proposer une "visite" de LONDRES en disposant les images des monuments dans la cour comme ils se situent à Londres et les élèves se déplaceront comme s'ils suivaient le cortège de la parade.

# Séance 3 : Se présenter pour aller à Londres

## Passport to London : introduce myself

Révisions à l'aide des flashcards :

Un élève pioche une flashcard puis dit « *What is this ?* ». Les élèves lèvent le doigt pour répondre. Afficher cette image et demander aux élèves de nommer les monuments :



[LET'S GO TO LONDON ! - Cycle 3 \(genial.ly\)](https://www.genial.ly)

Pour aller à Londres, il faut avoir son passeport et savoir se présenter.

**Trace écrite :** compléter le passeport avec les renseignements demandés (nom, prénom, nationalité, âge et sexe – je fais noter B ou G pour boy or girl).



Puis s'entraîner à l'oral pour se présenter en répondant à différentes questions :

*What's your name ? My name is ....*

*What's your nationality ? My nationality is ...*

*How old are you ? I am ...*

*Are you a girl or a boy ? I am ...*

*Where do you go ? I am going to London.*

**Trace écrite :** compléter les bulles

Introduce yourself  
Passport

What's your name ?  
\_\_\_\_\_

What's your nationality ?  
\_\_\_\_\_

How old are you ?  
\_\_\_\_\_

Are you a girl or a boy ?  
\_\_\_\_\_

Par binôme : l'un pose la question, l'autre répond puis on inverse les rôles.

Circuler parmi les élèves pour aider à corriger la prononciation si besoin et poser aussi des questions.

## Séance 4 : Célébrer la nouvelle année (chant, greeting cards, calendars) Happy New year !

Chanter ou écouter la chanson puis demander aux élèves de repérer des mots appris lors de la séquence. *We wish you a happy new year !*

Ecouter la version d'ABBA [ABBA - Happy New Year \(Official Lyric Video\) - YouTube](https://www.youtube.com/watch?v=8688000000)



We wish you a Merry Christmas,  
We wish you a Merry Christmas,  
We wish you a Merry Christmas,  
And a Happy New Year!

Good tidings to you and all of your kin;

Good tidings for Christmas, and a Happy New Year!

We wish you a Merry Christmas,  
We wish you a Merry Christmas,  
We wish you a Merry Christmas,  
And a Happy New Year!



Good tidings to you wherever you are;  
Good tidings for Christmas, and a Happy New Year!

<https://www.gommeetgribouillages.com>

### Puis colorier selon le code.

Colorie selon le code / Color by code :

1	2	3	4	5	6	7	8
pink	green	yellow	white	blue	red	purple	orange



<https://www.gommeetgribouillages.com>



# *New year's day parade*



# Monuments

## 5 monuments de Londres

La capitale du **Royaume-Uni** est une grande ville. Son centre-ville est peuplé de 3 millions d'habitants. Il comporte des quartiers **variés** et de nombreux monuments historiques.

### Big Ben

« Big Ben » est le surnom de la grosse cloche située dans la tour de l'Horloge. Cette tour fait partie du palais de Westminster, le **Parlement** britannique.



### La Tour de Londres

Les **joyaux** des rois d'Angleterre sont conservés dans ce château fort. Au cours de l'histoire, la Tour a aussi servi de palais royal et de prison.



LONDRES

Tamise

### La cathédrale Saint-Paul

Cette énorme église a été construite après le terrible incendie de 1666.



### Le palais de Buckingham

C'est là que vit la reine d'Angleterre, Élisabeth II (2). Le palais est surveillé par des gardes en uniforme.



### Tower Bridge

Ce grand pont sur la Tamise se trouve près de la Tour de Londres. Les 2 parties de son **tablier** se soulèvent pour laisser passer les gros bateaux.



